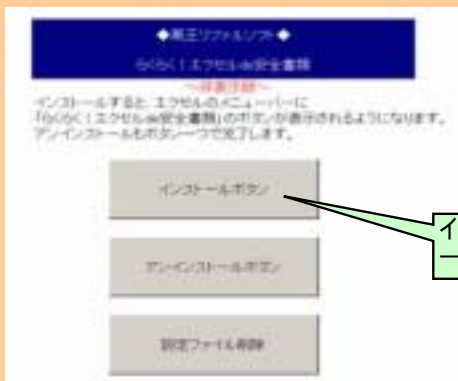


# らくらく！エクセルde安全書類 使い方マニュアル



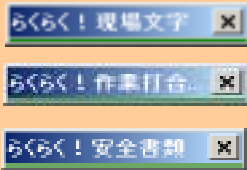
インストールボタンでインストール一瞬で終わります。



① 書式(Q) ツール(T) データ(D) ウィンドウ(W) ヘルプ(H) 現場 作業 安全



エクセルメニューバーにボタンが追加されます。



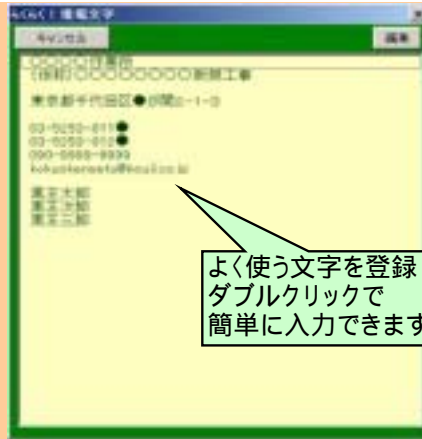
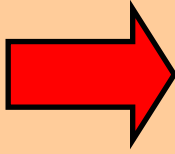
それぞれボタンを押すと画面の左上に、ツールバーが表示されて待機します



作業打合せ票		安全注意事項
予定人数	作業内容	

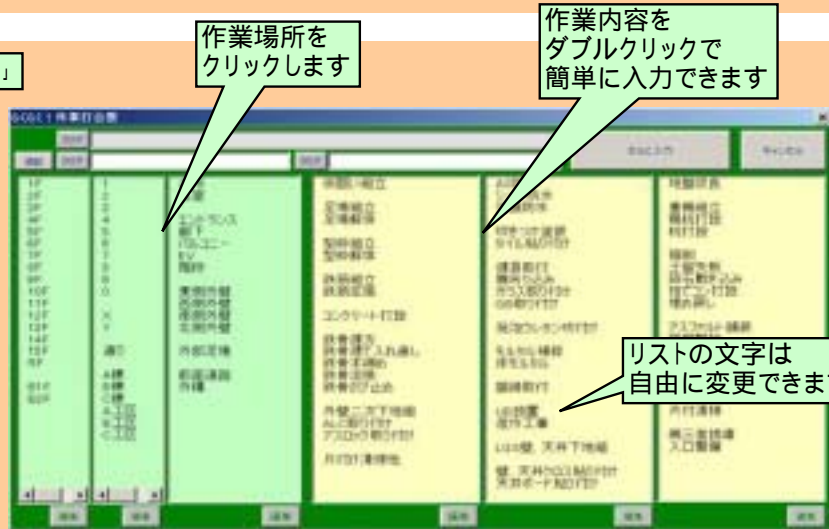
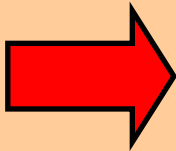
書類作成中に  
入力したセルで  
右クリックします。

「らくらく！現場文字」



よく使う文字を登録  
ダブルクリックで  
簡単に入力できます。

「らくらく！作業打合票」

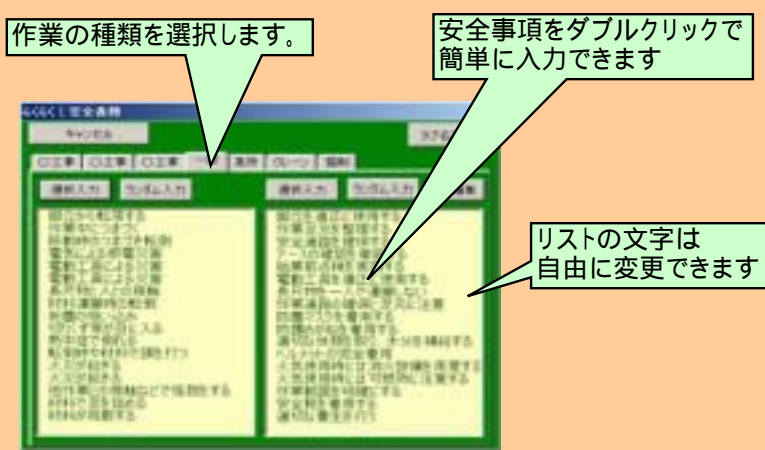
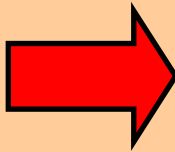


作業場所を  
クリックします

作業内容を  
ダブルクリックで  
簡単に入力できます

リストの文字は  
自由に変更できます

「らくらく！安全書類」



作業の種類を選択します。

安全事項をダブルクリックで  
簡単に入力できます

リストの文字は  
自由に変更できます